

S nástřikem typ P2

PRO DLOUHOU ŽIVOTNOST ...

Odolnost proti oděru prokázána v tvrdých testech!

Tento popruh může být použit i na velmi drsné povrchy, protože povrchová úprava Powerflex dosahuje extrémně silné odolnosti proti oděru a minimální možnosti sklouznutí z břemene.

Dodatečná přednost této úpravy popruhu je vyšší odolnost proti špíně a pronikání cizích těles.




1. Provedení: dle EN 1492-1

Tajemství secutexových ochranných nástřiků spočívá v jedinečné přilnavosti secutexových vrstev. Pronikají hluboko do hrubě strukturovaného a robustního speciálního vlákna zvedacího pásu, což zaručuje dlouhou životnost a perfektní fungování.

Základem popruhů typ P2 je popruh PB STAR se všemi jeho přednostmi.



Typ	Barva pásu	Nosnost	Šířka oka	Délka oka	L1 min.	Šířka pásu	Síla pásu	Váha 1 m	Váha běžného metru
		kg	mm	mm	m	mm	mm	kg	kg
PB 1000-P2		1000	30	300	1.0	30	7	0.4	0.3
PB 2000-P2		2000	35	300	1.0	60	7	1.0	0.6
PB 3000-P2		3000	50	400	1.3	90	7	1.3	0.8
PB 4000-P2		4000	65	400	1.3	120	7	1.8	1.1
PB 5000-P2		5000	80	500	1.5	150	7	2.4	1.4
PB 6000-P2		6000	70	700	1.9	180	7	3.0	1.7
PB 8000-P2		8000	90	800	2.2	240	7	4.3	2.3
PB 10000-P2		10000	160	1000	2.6	300	7	7.2	2.8
PB 1000-P2-C		1000	30	300	1.0	30	7	0.9	0.3
PB 2000-P2-C		2000	35	300	1.0	60	7	2.5	0.6
PB 3000-P2-C		3000	50	400	1.0	90	7	4.3	0.8
PB 5000-P2-C		5000	80	500	1.5	150	7	10.2	1.4
PB 1000-P2-DD		1000	-	-	1.0	30	7	1.0	0.3
PB 2000-P2-DD		2000	-	-	1.0	60	7	2.0	0.6
PB 3000-P2-DD		3000	-	-	1.0	90	7	3.7	0.8
PB 4000-P2-DD		4000	-	-	1.2	120	7	5.4	1.1
PB 5000-P2-DD		5000	-	-	1.5	150	7	8.7	1.4
PB 6000-P2-DD		6000	-	-	1.8	180	7	14.8	1.7
PB 8000-P2-DD		8000	-	-	2.2	240	7	22.8	2.3
PB 10000-P2-DD		10000	-	-	2.4	300	7	34.0	2.8



S nánosem typ SX

OSTRÉ HRANY, DRSNÉ POVRCHY - ŽÁDNÝ PROBLÉM ...

Na jedné straně odolný proti řezu, na druhé straně proti oděru!

Dvě rozdílné povrchové úpravy zajišťují dvě přednosti: **Polyuretan** na vázací straně přináší extrémní odolnost proti řezu a úprava **Powerflex** na zadní straně zamezuje oděru.

Vysoká bezpečnost, šetrné zacházení s nákladem.

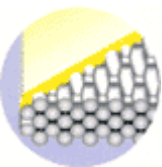
1. Provedení: dle EN 1492-1

Tajemství secutexových ochranných vrstev spočívá v jedinečné přilnavosti secutexových vrstev. Pronikají hluboko do hrubě strukturovaného a robustního speciálního vlákna zvedacího pásu, což zaručuje dlouhou životnost a perfektní fungování.

Základem popruhů typ SX je popruh PB STAR se všemi jeho přednostmi.



Typ	Barva pásu	Nosnost	Šířka oka	Délka oka	L1 min.	Šířka pásu	Síla pásu	Váha 1 m	Váha běžného metru
		kg	mm	mm	m	mm	mm	kg	kg
PB 1000-SX		1000	30	300	1.0	30	13	0.5	0.4
PB 2000-SX		2000	35	300	1.0	60	13	1.2	0.8
PB 3000-SX		3000	50	400	1.3	90	13	1.6	1.3
PB 4000-SX		4000	65	400	1.3	120	13	2.2	1.8
PB 5000-SX		5000	80	500	1.5	150	13	2.8	2.2
PB 6000-SX		6000	70	700	1.9	180	13	3.3	2.7
PB 8000-SX		8000	90	800	2.2	240	13	4.2	3.8
PB 10000-SX		10000	160	1000	2.6	300	13	6.8	4.8
PB 1000-SX-C		1000	30	300	1.0	30	13	1.0	0.4
PB 2000-SX-C		2000	35	300	1.0	60	13	2.7	0.8
PB 3000-SX-C		3000	50	400	1.0	90	13	3.6	1.3
PB 5000-SX-C		5000	80	500	1.5	150	13	10.6	2.2
PB 1000-SX-DD		1000	-	-	1.0	30	13	1.1	0.4
PB 2000-SX-DD		2000	-	-	1.0	60	13	2.2	0.8
PB 3000-SX-DD		3000	-	-	1.0	90	13	4.0	1.3
PB 4000-SX-DD		4000	-	-	1.2	120	13	5.6	1.8
PB 5000-SX-DD		5000	-	-	1.5	150	13	9.1	2.2
PB 6000-SX-DD		6000	-	-	1.8	180	13	15.1	2.7
PB 8000-SX-DD		8000	-	-	2.2	240	13	23.0	3.8
PB 10000-SX-DD		10000	-	-	2.4	300	13	34.1	4.8



S nánosem S2

NEJLEPŠÍ VOLBA PRO BEZPEČNÝ TRANSPORT ...

Odolný proti řezu ze všech stran.

Je dosaženo nejvyšší možné bezpečnosti manipulace. Secutexová vrstva měkkce dosedá ke zvedanému břemenu a zvětšuje na kritických hranách radius. Zvedací síly se rozloží do velké plochy a břemeno zůstane nepoškozeno.



1. Provedení: dle EN 1492-1

Tajemství secutexových ochranných vrstev spočívá v jedinečné přilnavosti secutexových vrstev. Pronikají hluboko do hrubě strukturovaného a robustního speciálního vlákna zvedacího pásu, což zaručuje dlouhou životnost a perfektní fungování.

Základem popruhů typ S2 je popruh PB STAR se všemi jeho přednostmi.



Typ	Barva pásu	Nosnost	Šířka oka	Délka oka	L1 min.	Šířka pásu	Síla pásu	Váha 1 m	Váha běžného metru
		kg	mm	mm	m	mm	mm	kg	kg
PB 1000-S2		1000	30	300	1.0	40	18	0.9	0.8
PB 2000-S2		2000	35	300	1.0	70	18	1.4	1.4
PB 3000-S2		3000	50	400	1.3	100	18	2.0	2.1
PB 4000-S2		4000	65	400	1.3	130	18	2.7	2.9
PB 5000-S2		5000	80	500	1.5	160	18	3.4	3.7
PB 6000-S2		6000	70	700	1.9	190	18	3.8	4.4
PB 8000-S2		8000	90	800	2.2	250	18	4.6	6.1
PB 10000-S2		10000	160	1000	2.6	310	18	7.0	7.6
PB 1000-S2-C		1000	30	300	1.0	40	18	1.4	0.8
PB 2000-S2-C		2000	35	300	1.0	70	18	2.9	1.4
PB 3000-S2-C		3000	50	400	1.0	100	18	5.0	2.1
PB 5000-S2-C		5000	80	500	1.5	160	18	11.2	3.7
PB 1000-S2-DD		1000	-	-	1.0	40	18	1.4	0.8
PB 2000-S2-DD		2000	-	-	1.0	70	18	2.6	1.4
PB 3000-S2-DD		3000	-	-	1.0	100	18	4.5	2.1
PB 4000-S2-DD		4000	-	-	1.2	130	18	6.4	2.9
PB 5000-S2-DD		5000	-	-	1.5	160	18	9.8	3.7
PB 6000-S2-DD		6000	-	-	1.8	190	18	15.8	4.4
PB 8000-S2-DD		8000	-	-	2.2	250	18	23.6	6.1
PB 10000-S2-DD		10000	-	-	2.4	310	18	34.3	7.6

Úprava popruhů typ SX, S2

S JISTOTOU SECUTEX: BROUŠENÁ HORNÍ PLOCHA A VYZTUŽENÍ POPRUHU ...


Povrchová úprava broušením pro bezpečné přilnutí k břemenu!

Zářezy na horní ploše!

Broušený povrch ochranného nánosu s drenážními rýhami dosahuje perfektní přilnavosti k vlhkým a olejnatým povrchům manipulovaných břemen.

Každý popruh typu SX a S2 může být vybaven broušeným povrchem s povrchovou drenáží.

Doplňte jen objednací číslo popruhu, který si přejete broušený, dodatkem "S" pro broušený povrch s drenážemi.



Z vnějšku přizpůsobivé - uvnitř pevné jako ocel!

Vyztužený povrch.

Patentované ocelové destičky odstraňují riziko průniku ostrých hran do nosného popruhu a současně udržují vysokou přizpůsobivost ochranných vrstev.

Každý popruh typu SX a S2 může být vybaven kovovou armaturou.

Doplňte jen objednací číslo popruhu, který si přejete s kovovou armaturou, dodatkem "A" pro vyztužený povrch.

